

Camelion®

LED

Guirlande électrique décorative 48 pi / 14,6 m

QUALITÉ COMMERCIALE



N° D'ARTICLE 20026
N° DE MODÈLE 0F93

INSTALLATION D'INSTALLATION

POUR VOTRE SÉCURITÉ

Merci d'avoir choisi ce produit Camelion. Veuillez lire les instructions suivantes et les conserver pour référence ultérieure. Ce manuel d'instructions contient des informations importantes sur le fonctionnement et l'utilisation en toute sécurité. Pour garantir une longue durée de vie et des performances fiables, veuillez utiliser et entretenir conformément aux instructions figurant sur cette fiche.

CONTENU DE L'EMBALLAGE :

- Guirlande lumineuse de 48 pieds / 14.6 mètres (1 pc)
- Ampoules à filament DEL 1 W de type S (24 + 2 de rechange)
- Manuel d'instruction (1 pc)

INSTRUCTIONS DE SÉCURITÉ IMPORTANTES

Lorsqu'on utilise des appareils électriques, il faut toujours respecter les instructions de sécurité de base, notamment celles qui suivent :

LIRE ET SUIVRE TOUTES INSTRUCTIONS DE SÉCURITÉ

1. Ne pas utiliser ce produit à l'extérieur à moins qu'il soit expressément indiqué qu'il convient à une telle utilisation.
2. Lorsque le produit est utilisé dans des applications à l'extérieur, le connecter à une prise à disjoncteur différentiel. En l'absence d'un disjoncteur différentiel, demander à un électricien qualifié d'en installer un comme il faut.
3. Ne pas installer ou placer à proximité d'un radiateur électrique ou au gaz, d'un foyer, de chandelles ou d'autres sources de chaleur semblables.
4. Ne pas fixer le câblage du produit avec des agrafes ou des clous ou le placer sur des crochets ou des clous à angles vifs. N'installer qu'en utilisant les dispositifs de montage qui accompagnent le produit.
5. Ne pas laisser les ampoules reposer sur le cordon d'alimentation ou un câble.
6. Ne pas accrocher d'objets sur le cordon, le câble ou la guirlande lumineuse.
7. N'utiliser ce produit qu'aux fins prévues.
8. Ne pas fermer de porte ou de fenêtre sur le produit ou une rallonge pour ne pas endommager l'isolement des fils.
9. Ne pas couvrir le produit avec un linge, du papier ou tout autre matériau n'appartenant pas au produit lorsqu'il est utilisé.
10. Lire et suivre toutes les instructions indiquées sur le produit ou qui l'accompagnent.

IMPORTANT : LIRE ATTENTIVEMENT AVERTISSEMENT

1. Pour réduire le risque d'incendie, n'utiliser que des ampoules de type S, d'au plus 1 watt.
2. Pour réduire le risque d'incendie, ne pas repositionner délibérément l'un ou l'autre des contacts de la douille de lampe
3. Lorsqu'on connecte des jeux de lumière multiples, protéger les connexions d'une exposition directe à la pluie et à l'eau. Ne pas laisser se mouiller les connexions

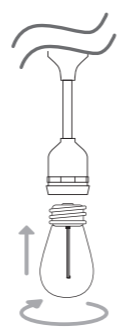
MISE EN GARDE : RISQUE DE CHOC ÉLECTRIQUE

Éviter de brancher ou de débrancher lorsque le matériel est mouillé. Ne pas utiliser de rallonge électrique près de l'eau ou aux endroits où l'eau peut s'accumuler. Ne pas submerger. Éloigner les ampoules à au moins 16 pi / 4,9 m des piscines et des cuves thermales. Garder les prises de courant au sec. Débrancher la source d'alimentation avant de câbler, remplacer les ampoules ou procéder à l'entretien. Les trousseaux de jeu de lumières s'accompagnent d'une fiche de mise à la terre tripolaire s'insérant uniquement dans une prise femelle compatible. Ne pas modifier la fiche de quelque façon.

REMPACEMENT DES AMPOULES ÉLECTRIQUES**AVERTISSEMENT : RISQUE DE CHOC ÉLECTRIQUE !**

Débrancher la source d'alimentation avant de remplacer les ampoules électriques. Pour les jeux de lumières à l'extérieur, ne **PAS** remplacer les ampoules sous la pluie ou lorsque le milieu est mouillé.

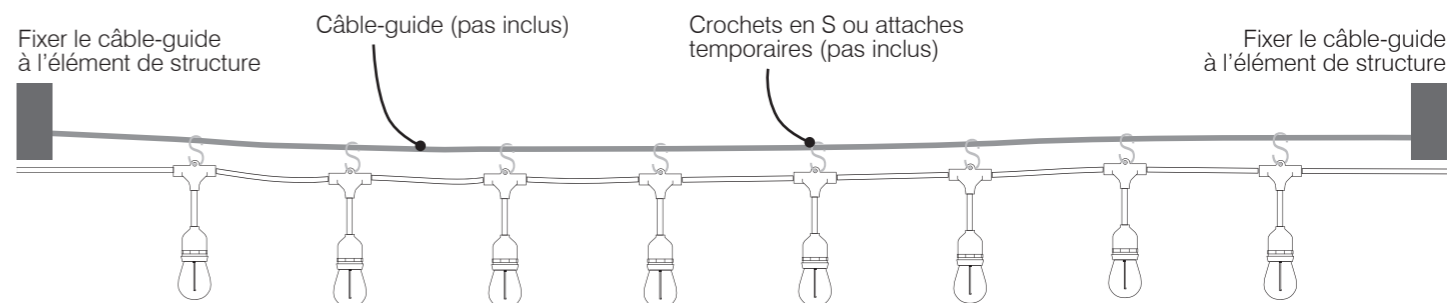
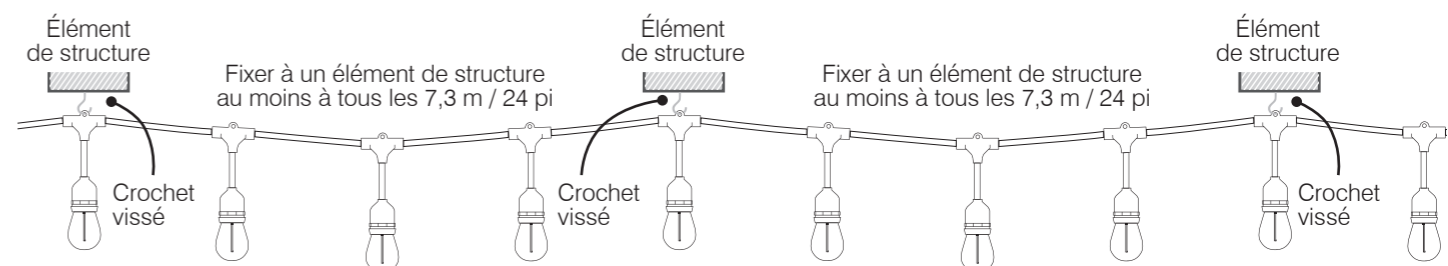
1. Ne remplacer les ampoules électriques que par temps calme et sec.
2. Dévisser les ampoules existantes en tenant la douille légèrement dans une main et en dévissant l'ampoule dans le sens antihoraire. Les ampoules pourraient être assez serrées dans les douilles, ce qui est normal pour éviter que l'humidité ne pénètre dans la douille.
3. Remplacer à l'aide d'ampoules électriques à culot moyen. Visser les ampoules en sens horaire dans la douille jusqu'à celle-ci soit bien serrée. Ne pas trop serrer les ampoules. Convient aux ampoules électriques incandescentes et fluocompactes (LFC), et aux diodes électroluminescentes (DEL).



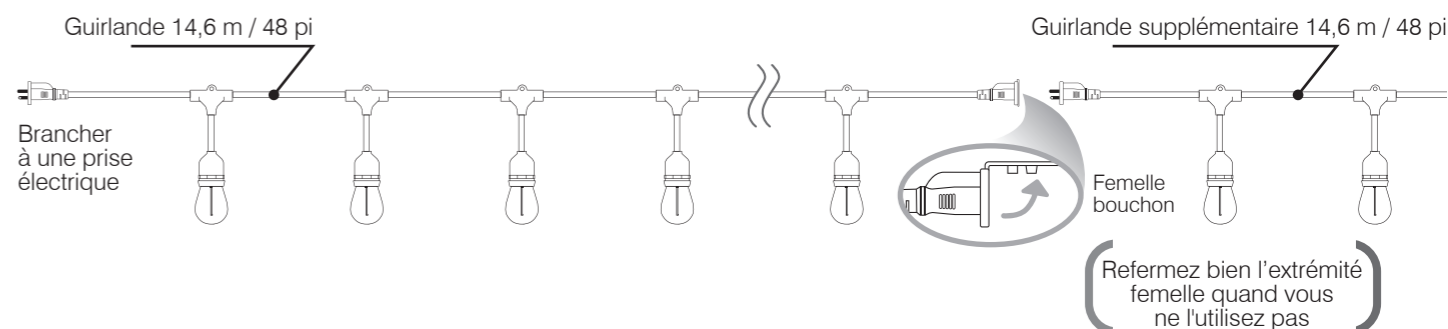
Visser l'ampoule dans la douille

Comprend 2 ampoules de rechange. Chaque ampoule dure jusqu'à 25 000 heures. Approuvé pour les endroits mouillés.

Cet appareil est conforme à la partie 15 des règles de la FCC. L'utilisation est sujette aux deux conditions suivantes : (1) cet appareil ne peut causer d'interférences néfastes, et (2) cet appareil doit accepter toute interférence reçue, y compris les interférences qui peuvent causer des activités non désirées. Cet équipement a fait l'objet de tests et a été déclaré conforme aux limites pour appareils numériques de classe B, conformément à la partie 15 des règles de la FCC. Ces limites sont destinées à assurer une protection raisonnable contre les interférences nuisibles dans une installation résidentielle. Cet équipement produit, consomme et peut, en cas d'installation ou d'utilisation non conforme aux instructions, engendrer des interférences nuisibles aux communications radio. Il n'existe toutefois aucune garantie que de telles interférences ne se produiront pas dans une installation donnée. Si cet appareil cause des interférences nuisibles à la réception des signaux de radio ou de télévision, ce qui peut être déterminé en allumant et en éteignant l'appareil, l'utilisateur devrait essayer de corriger la situation par l'un ou plusieurs des moyens suivants : réorienter ou remplacer l'antenne de réception, augmenter l'écart entre l'équipement et le récepteur, brancher l'équipement à une prise électrique différente de celle à laquelle ce récepteur est branché. Consulter le vendeur ou un technicien radio ou télévision expérimenté pour obtenir de l'aide. Tout changement ou toute modification qui n'a pas été expressément approuvée par le fabricant pourrait entraîner la révocation du droit d'utilisation du produit. NMB-005 (B)

MÉTHODES D'INSTALLATION**1. À l'aide d'un câble-guide avec des crochets en S ou attaches temporaires (pas incluses)****2. Fixés à une structure**

Note : dessins non à l'échelle

RACCORDEMENT DE GUIRLANDES ÉLECTRIQUES

MISE EN GARDE : Cette guirlande lumineuse a une puissance nominale de 24 watts. Ne pas la surcharger. Connecter les autres guirlandes lumineuses une à la suite de l'autre sans dépasser une puissance de 1200 watts en tout. Additionner ensemble la puissance de chaque guirlande connectée. Ne pas excéder la puissance maximale permise.

CONNEXION DE JEUX DE LUMIÈRE MULTIPLES

UTILISANT DES AMPOULES DEL COMPRIS

Puissance maximale	Nombre de jeux de lumières
1 watt	50 ensembles

CONNEXION DE JEUX DE LUMIÈRE MULTIPLES

UTILISANT DES AMPOULES INCANDESCENTES (NON INCLUS)

Puissance maximale	Nombre de jeux de lumières
7.5 watts	6 ensembles
10 watts	5 ensembles
11 watts	4 ensembles
15 watts	3 ensembles
20 watts	2 ensembles
40 watts	1 ensemble

CARACTÉRISTIQUES

Numéro de modèle	OF93
Tension (V)	120
Puissance par guirlande lumineuse (W)	24
Longueur totale	48 pi / 14,6 m
Nombre de douilles	24
Espacement entre les douilles	24 po / 61 cm
Pied de lampe	E26
Type d'ampoule DEL incluse	S14
Puissance de l'ampoule DEL incluse	1 W
Lumen par ampoule	60 lm
Température de couleur	2200 K
Réglable	Non
Heures de vie de l'ampoule DEL incluses	25 000 heures
Puissance maximale pouvant être connectée	1200 W
Nombre maximum de guirlandes lumineuses à connecter	50 (toutes les guirlandes lumineuses utilisent des ampoules LED 1 W)
Intérieur / extérieur	Oui

GARANTIE LIMITÉE DE 1 AN

GARANTIE DE CAMELION

Camelion garantit que ce produit ('produit') est libre de défauts matériels et de construction pour une période d'un an (1) à compter de la date d'achat (la 'période de garantie'). Pour tout défaut signalé pendant la période de garantie, Camelion remplacera ou réparera le produit défectueux, sous réserve d'une vérification par le support produit de Camelion et sans obligation. Les pièces et produits de rechange seront neufs ou reconditionnés, comparables en fonctions et performances au produit d'origine et garantis pour le restant de la période de garantie. **LA RESPONSABILITÉ DE CAMELION EST PAR LA PRÉSENTE EXPRESSÉMENT LIMITÉ À UN REMPLACEMENT OU UNE RÉPARATION DU PRODUIT. DANS LES LIMITES PERMISES PAR LA LOI, CAMELION N'EST PAS RESPONSABLE ENVERS L'ACHETEUR DU PRODUIT OU ENVERS UN TIERS POUR TOUT DOMMAGE SPÉCIAL, INDIRECT, CONSÉCUTIF OU EXEMPLAIRE COMPRENANT MAIS SANS ÊTRE LIMITÉ À DES BÉNÉFICES PERDUS, DES DOMMAGES MATÉRIELS OU DES BLESSURES CORPORELLES, LIÉS DE QUELQUE FAÇON QUE CE SOIT AU PRODUIT, OU CAUSÉS DE QUELQUE FAÇON QUE CE SOIT PAR LE PRODUIT, MÊME SI CAMELION AVAIT CONNAISSANCE DE LA POSSIBILITÉ DE TELS DOMMAGES. LES GARANTIES DÉCRITES ICI REMPLACENT TOUTE AUTRE GARANTIE EXPRESSE, IMPLICITE, STATUTAIRE OU AUTRE, COMPRENANT SANS LIMITATION LES GARANTIES IMPLICITES DE VALEUR COMMERCIALE ET D'ADAPTATION À UNE FIN PARTICULIÈRE, ET CELLES DÉCOULANT D'ACTIVITÉS COMMERCIALES, DE NÉGOCIATION OU D'UTILISATION. DANS LE CAS OU UNE LOI EN VIGUEUR IMPOSERAIT DES GARANTIES, CONDITIONS OU OBLIGATIONS NE POUVANT ÊTRE EXCLUES OU MODIFIÉES, CE PARAGRAPHE S'APPLIQUERA DANS LA LIMITE PERMISE PAR CES LOIS.**

Cette garantie limitée ne s'applique qu'à l'acheteur d'origine du produit si tant est que Camelion ou un de ses distributeurs ou revendeurs agréé ait procédé directement à la vente et n'est ni transférable ni cessible. Pour faire valoir la garantie, l'acheteur doit : (1) exiger et obtenir un numéro d'autorisation de retour de marchandise (RMA) et une indication du lieu de retour de marchandise, par le support Camelion joignable sous support@camelionna.com ou en appelant le 1-833-990-2624; et (2) envoyer le produit avec le numéro RMA avec le bon d'achat au lieu de retour de la marchandise. N'ENVOYEZ PAS LE PRODUIT SANS D'ABORD AVOIR OBTENU LE RMA DE LA PART DU SUPPORT DE CAMELION. L'ACHETEUR D'ORIGINE EST RESPONSABLE (ET DOIT PAYER) TOUT COÛT D'EMBALLAGE ET DE TRANSPORT POUR AVOIR ACCÈS AU SERVICE DE GARANTIE. NONOBTANT LES INDICATIONS CI-DESSUS, CETTE GARANTIE LIMITÉE EST NULLE ET NE S'APPLIQUE PAS AUX PRODUITS : (a) qui ont été soumis à une utilisation abusive ou négligente, ont été mal manipulés, mal entreposés ou stockés, impliqués dans un accident, utilisés à une tension trop élevée, une température trop élevée, soumis à des chocs, des vibrations sortant du cadre des recommandations de Camelion pour une utilisation sûre et efficace ; (b) installés, montés, utilisés ou entretenus de façon incorrecte ; (c) ont été ou sont modifiés sans l'autorisation écrite de Camelion ; (d) ont été démontés, désassemblés, modifiés ou réparés par tout autre que Camelion ; (e) ont des défauts qui ont été signalés après la période de garantie. CETTE GARANTIE LIMITÉE NE COUVRE PAS : (1) une usure habituelle ; (2) des dommages superficiels n'affectant pas le bon fonctionnement du produit ; ou (3) des produits Camelion dont le numéro de série ou de lot est manquant, a été modifié ou rendu illisible.

Pour toute question au sujet de votre garantie ou votre produit, communiquez avec le support Camelion :



support@camelionna.com
(Amérique Du Nord)



1-833-990-2624
lundi au vendredi
9 h à 17 h Heure de l'Est



Camelion Amérique du Nord Inc.
2572, boulevard Daniel-Johnson | 2e étage
Laval, QC H7T 2R3 Canada