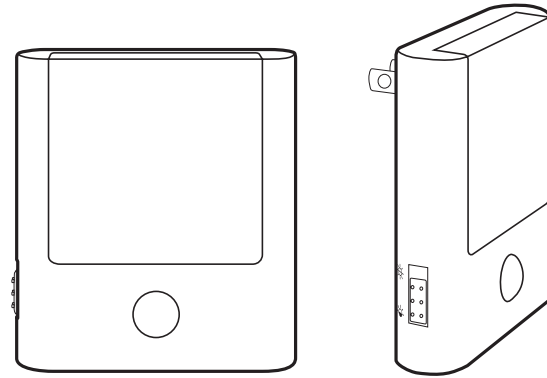


Lámpara Nocturna y de Emergencia Recargable LED 3 en 1

Modelo NL188

Guía de usuario

www.camelionna.com



POR SU SEGURIDAD

Gracias por elegir este producto Camelion. Lea las siguientes instrucciones y guárdelas para futuras consultas. Este manual de instrucciones contiene información importante sobre el funcionamiento y el uso seguro. Para garantizar una prolongada vida útil y un rendimiento confiable, utilice y mantenga el producto de acuerdo con las instrucciones de esta hoja.

IMPORTANTE: SOLO PARA USO EN INTERIORES Y LUGARES SECOS

Características

- Luz nocturna cálida/luz de emergencia fría
- El sensor de luz y movimiento integrado automáticamente
- Dos modos de luz nocturna

Caractéristiques

| Tipo de batería | Capacidad de la batería | Tiempo de funcionamiento de la batería† | Modo de iluminación | Voltaje | Potencia (W) | Producción de lúmenes | Distancia del sensor PIR | Temperatura de color (CCT) | Tiempo de carga |
|------------------------------|-------------------------|--|--|----------------------|--------------|---|--------------------------|---|-----------------|
| Batería ión-litio recargable | 500 mAh | Luz de emergencia Luminosidad baja: hasta 10 horas Luminosidad alta: hasta 4 horas | Luz nocturna Luz nocturna de emergencia | 110 VAC 60 hz | 0.7 W | Luz nocturna 8/30 lúmenes Luz de emergencia 8/20 lúmenes | 10 pies/3 m | 2700 K Luz nocturna 6000 K Luz de emergencia | 18 horas |

†Cuando completamente cargado

Funcionamiento

Luz nocturna

Existen dos configuración de la luz nocturna:

- VARIADOR AUTOMÁTICO:** Ajuste el interruptor a ☀ (Fig. 1). La luz nocturna se encenderá a plena luminosidad durante 25 segundos cuando se detecte movimiento en condiciones de baja luz ambiental. Disminuirá automáticamente la intensidad de la luz si el sensor no detecta más movimiento.
- DETECTOR DE MOVIMIENTO:** Ajuste el interruptor a ☁ (Fig. 2). La luz nocturna se encenderá a plena luminosidad durante 25 segundos cuando se detecte movimiento en condiciones de baja luz ambiental. Se apagará automáticamente después de 25 segundos si el sensor no detecta movimiento o si la luz ambiental es suficiente.

Modo luz de emergencia

Durante un corte de energía, el LED blanco (6000k) se encenderá a baja luminosidad durante 25 segundos, independientemente del modo de iluminación seleccionado. Después de 25 segundos, funcionará en el modo seleccionado utilizando el LED blanco (6000k).

Cargar la luz nocturna

Enchufe la luz de emergencia de LED en un tomacorriente de pared hacia arriba o hacia abajo (Fig. 3, Fig. 4).

La carga se detendrá automáticamente cuando la batería esté completamente cargada.




Fig. 3

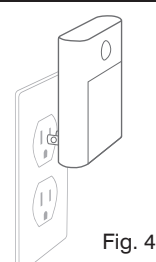


Fig. 4

Resolución de problemas

| Problema | Posibles causas y soluciones |
|--|--|
| La luz no se enciende. | La luz se encenderá solo cuando haya falta de luz ambiental. Reubique la luz. |
| | La luz está conectada a una toma de corriente controlada por un interruptor de pared. Asegúrese de que el interruptor de pared esté siempre encendido o conecte la luz a una toma de corriente que no esté controlada por un interruptor de pared. |
| | El sensor está apuntando a una dirección incorrecta. Reubique La luz. |
| La luz no se apaga. | El modo de la luz está ajustado a la atenuación automática. Permanecerá encendida cuando no haya luz ambiental. Ajuste el modo de luz a detección de movimiento. |
| | El sensor de movimiento puede estar captando una fuente de calor, como una rejilla de ventilación. Reubique la luz. |
| La luz no se enciende durante un corte de energía. | Luego se apagará si hay suficiente luz ambiental, o si se elige la configuración del detector de movimiento. |
| La luz no deja de encenderse y apagarse. | La luz está cerca de una superficie reflectante. El sensor de movimiento se activa por el calor que se refleja en la propia luz o en otros objetos. Retire los materiales reflectantes o cambie de lugar la luz. |
| | El sensor de movimiento puede estar captando una fuente de calor, como un conducto de ventilación. Reubique la luz. |
| | El fotosensor no está bien calibrado. Desenchufe la luz e instálela durante el día cuando haya una luz ambiental adecuada. |

PRECAUCIÓN!

- No modifique, desmonte, abra, deje caer, aplaste, perforo o destroce la batería.
- No exponga el producto a la lluvia o al agua.
- El producto es para uso en interiores únicamente.
- Evite la exposición a altas temperaturas.
- Riesgo de descarga eléctrica y peligro de incendio.
- Mantenga el producto alejado de las llamas expuestas para evitar la acumulación de calor.
- Este producto no es un juguete y no está diseñado para ser usado por niños. Para uso exclusivo por adultos.
- No enchufar los cables de extensión.
- No utilice este producto si el enchufe está dañado.
- Este producto no debe cargarse mient

ADVERTENCIA Al usar linternas o linternas, siempre se deben seguir precauciones adicionales, incluidas las siguientes:

- Para reducir el riesgo de lesiones, es necesaria una estrecha supervisión cuando se usa un producto cerca de niños
 - No entre en contacto con piezas calientes.
 - No lo use bajo la lluvia.
 - Para reducir el riesgo de descarga eléctrica, no sumerja la lámpara en agua u otro líquido. No coloque ni almacene el producto donde pueda caer o ser arrastrado a una bañera o fregadero.
- e) **ADVERTENCIA:** Para reducir el riesgo de lesiones, no mire fijamente la lámpara de funcionamiento. Pueden producirse lesiones oculares graves.

Garantía limitada de un año

Camelion garantiza que este producto (el "Producto") está libre de defectos de materiales y mano de obra por un periodo de un (1) año desde la fecha de compra (el "Periodo de garantía"). En el caso de los defectos que se comuniquen durante el Periodo de garantía, Camelion, según su criterio y en función del análisis del departamento de soporte producto de Camelion, reparará o sustituirá los Productos defectuosos. Las piezas y los productos de recambio serán nuevos o reacondicionados, y su función y rendimiento serán comparable a los de la pieza original y estarán garantizados durante el resto del Periodo de garantía original. LA RESPONSABILIDAD DE CAMELION BAJO ESTA GARANTÍA LIMITADA SE CIRCUNSCRIBE EXPRESAMENTE A REEMPLAZO O REPARACIÓN DEL PRODUCTO. HASTA DONDE LO PERMITA LA LEY, CAMELION NO SE RESPONSABILIZARÁ, NI ANTE CUALQUIER COMPRADOR DEL PRODUCTO NI ANTE TERCERAS PARTES, DE GASTOS, DAÑOS O PÉRDIDAS DE NINGUNA CLASE, YA SEAN ESTOS IMPREVISTOS, INDIRECTOS O ESPECIALES, INCLUYENDO, SIN LIMITACIÓN, LA PÉRDIDA DE BENEFICIOS, DAÑOS A LA PROPIEDAD O LESIONES PERSONALES, COMOQUIERA QUE HAYAN SIDO CAUSADOS, INCLUSO SI CAMELION TUVIERA CONOCIMIENTO DE LA POSIBILIDAD DE DICHOS DAÑOS. LA GARANTÍA LIMITADA AQUÍ ESTABLECIDA SUSTITUYE Y EXCLUYE AL RESTO DE GARANTÍAS QUE NO SE MENCIONEN EN ESTE DOCUMENTO, YA SEA DE FORMA EXPRESA O IMPLÍCITA POR LEY O POR OTROS MEDIOS, INCLUYENDO CUALQUIER GARANTÍA IMPLÍCITA DE COMERCIABILIDAD O IDONEIDAD PARA UN PROPOSITO PARTICULAR PERO SIN LIMITARSE A ELLA, Y AQUELLAS QUE SURJAN DE LAS ACTIVIDADES DE VENTA, USO O COMERCIO. EN EL CASO DE QUE CUALQUIER LEY APLICABLE IMPONGA GARANTÍAS, CONDICIONES U OBLIGACIONES QUE NO PUEDEN SER EXCLUIDAS O MODIFICADAS, ESTE PÁRRAFO SE APLICARÁ HASTA DONDE LO PERMITA LA LEY.

Esta garantía limitada se hace únicamente para beneficio del comprador original del Producto de Camelion o un vendedor o distribuidor autorizado y se extiende ni puede transferirse a ninguna otra persona o entidad. Para reclamarla garantía, el comprador debe: (1) solicitar y obtener un número de autorización de devolución de mercancía (RMA) e información sobre el lugar de devolución ("Lugar de devolución") del departamento de soporte de Camelion escribiendo a support@camelionna.com llamando al 1-833-990-2624; y (2) enviar el producto, junto con el número de autorización de devolución de mercancía y la prueba de compra al Lugar de devolución. NO ENVÍE EL PRODUCTO SIN OBTENER PRIMERO UN NÚMERO DE AUTORIZACIÓN DE DEVOLUCIÓN DE MERCANCÍA DEL DEPARTAMENTO DE SOPORTE DE CAMELION. EL COMPRADOR SE RESPONSABILIZA (Y DEBE ABONAR POR ADELANTADO) TODOS LOS GASTOS DE EMBALAJE Y TRANSPORTE PARA HACER USO DEL SERVICIO DE GARANTÍA. A PESAR DE LO ANTERIOR, ESTA GARANTÍA LIMITADA QUEDARÁ ANULADA Y NO CUBRE PRODUCTOS QUE: (a) se han usado indebidamente, manipulado de forma imprudente, almacenado indebidamente, o expuesto a accidente o condiciones de temperatura o voltaje extremas, golpes o vibración sin acatar las recomendaciones de Camelion para su uso seguro y eficaz; (b) se han instalado, operado o mantenido indebidamente; (c) se han modificado sin el consentimiento expreso por escrito de Camelion; (d) se han desmontado, alterado o reparado por cualquier persona ajena a Camelion; (e) ha defectos comunicados después del Periodo de garantía. ESTA GARANTÍA LIMITADA NO CUBRE: (1) desgaste normal por uso; (2) daños cosméticos que no afectan al funcionamiento; o (3) productos en los que falta el número de serie o lote de Camelion o este ha sido alterado o desfigurado.

Para cualquier pregunta sobre su garantía o producto, con comuníquese el soporte Camelion:

